

La cortina metálica para comercio corrugada continua **ASTA AMERICA SERIE 200** se fabrica con la más alta calidad y durabilidad de la industria. La serie 201 está disponible en tamaños de hasta 12' x 16' (3,66 m x 4,88 m) y el modelo 201HD está disponible en tamaños de hasta 20' x 18' (6,1 m x 5,49 m) en una variedad de colores. El excelente precio y la instalación eficiente hacen de nuestras cortinas metálicas para comercios la opción perfecta para muelles de carga, edificios de depósito, centros de distribución, terminales de carga o cualquier aplicación comercial.



OPCIONES

Polipasto de Cadena: engranaje reductor para un funcionamiento sencillo y suave (cuando no es estándar).

Placas de Montaje de Acero: para la extensión lateral de la jamba para proporcionar soporte a la cortina.

Funcionamiento Eléctrico: funcionamiento motorizado fácil y rápido con solo pulsar un botón.

Tope de Burlete Superior: para sellar herméticamente en el dintel para reducir la filtración del aire (estándar en el modelo 202/202HD).

Burlete Lateral: sellado contra el clima de cepillo de 2" (5,08 cm) con retén de aluminio de 1" (2,54 cm) unido a la jamba de la cortina (instalado en el campo) (estándar en el modelo 202/202HD).

Paneles de Visión: ventanas Lexan de 7" x 22" (17,78 cm x 55,88 cm) para ver el exterior sin abrir la cortina.

Aislamiento: consulte el modelo 202/202HD de ASTA AMERICA con el diseño estándar de 201/201HD con aislamiento de politereftalato de etileno y polietileno laminado en la parte trasera de la cortina.

Protección Contra el Viento: consulte el modelo 203 de ASTA AMERICA (folleto aparte).

CORTINA METÁLICA PARA COMERCIO 201/201HD


Ofrece una cortina económica en tamaños de hasta 20 pies (6,1 metros) de ancho por 18 pies (5,49 metros) de alto. Su fácil manejo y rendimiento superior hacen de esta una cortina excepcional. Todos los modelos 201/201HD están equipados con tiras laterales elásticas y de nailon para evitar el contacto de metal con metal dentro de la guía de la cortina y garantizar un funcionamiento silencioso y fácil.

Hardware | Para montaje en jambas de acero, madera o bloques o mampostería (especificuelo al hacer el pedido).

Cortina | La cortina corrugada de 26 de espesor está fabricada con acero galvanizado de dureza total y grado 80 y recubierta con pintura de poliéster súper duradera que está respaldada con una garantía limitada de integridad de la película de 40 años y de pintura sin decoloración de 25 años.

Barra Inferior | Ángulo de acero galvanizado de 12 de espesor y de 2" x 1-1/2" (5,08 cm x 3,81 cm) sujetado al retén de aluminio con astrágalo de PVC con forma de bulbo.

Cerraduras | Cerraduras dobles tipo pasador de acero galvanizado fijadas a la barra inferior adecuadas para candados (candados de otros).



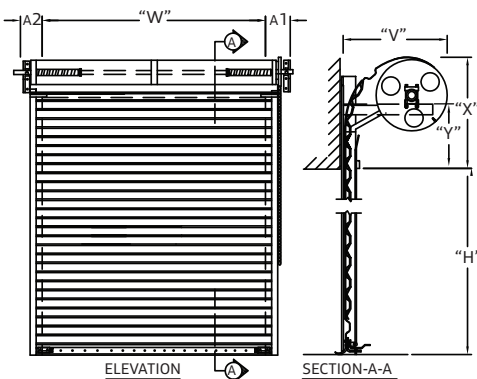
Conjunto de Tambor/Eje | Tubo de empuje espiral de acero galvanizado de 12" (30,48 cm) de diámetro unido a tambores galvanizados de 16 de espesor, soportados por tubos de acero de 1-5/16" (3,33 cm) de diámetro exterior. Todos los tambores están equipados con un rodamiento de bolas radial blindado y lleno de grasa para un funcionamiento más suave y una menor fricción y desgaste.

Funcionamiento | Cuerda de tracción hasta 10'-0" (3,05 m-0 cm) de ancho x 10'-0" (3,05 m-0 cm) de alto; de lo contrario, polipasto de cadena con engranaje reductor estándar.

Guías | Canales galvanizados de 16 de espesor (2-1/2" [6,35 cm] de profundidad por lado) estándar en todos los tamaños para el modelo 201 (202): canales galvanizados de 14 de espesor (3-1/2" [1,07 m] de profundidad por lado) estándar en todos los tamaños para 201HD (202HD).

DETALLES DE LAS ESPECIFICACIONES

Requisitos de Espacio

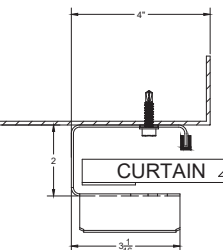
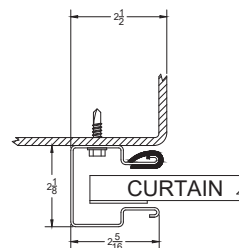


Requisitos de espacio para la cortina metálica modelo 201						
	Altura	*A-1	*A-2	X	Y	V
Apertura manual	Hasta 8' (2,44 m)	8-1/2"		19"	9-1/2"	20"
Apertura manual	Hasta 10' (3,05 m)			21"	10"	21"
Polipasto de cadena u operador eléctrico	Hasta 8' (2,44 m)			19"	21"	20"
	Hasta 10' (3,05 m)			21"	11"	21"
	Hasta 16' (4,88 m)			23"	11"	23"
	Hasta 18' (5,49 m)			24"	12"	24"

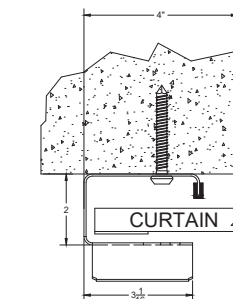
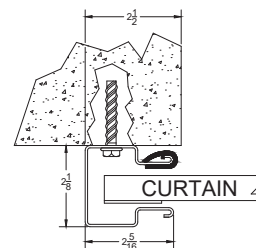
*Espacio lateral para 201HD y 202HD Añadir 1" (2,54 cm) a A-1 y A-2

A-2* Dimensiones es la dimensión de espacio libre tanto para el polipasto de cadena como para el operador del motor, solamente referente a la posición del soporte. La dimensión no incluye el propio operador.

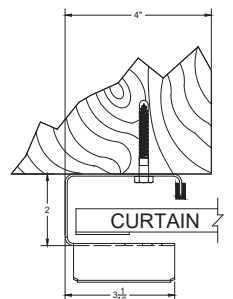
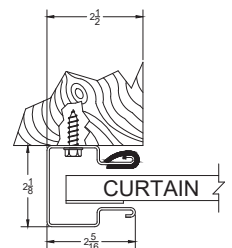
Jambas de Acero



Jambas de Concreto/Mampostería



Jambas de Madera



ASTA America se reserva el derecho de cambiar las especificaciones de ingeniería sin previo aviso. Las ilustraciones que se muestran son para referencia general y deben verificarse para la construcción. Consulte al servicio de atención al cliente para obtener asistencia técnica.

2024/10